


SPEELPLEKKEN

25-05-2020

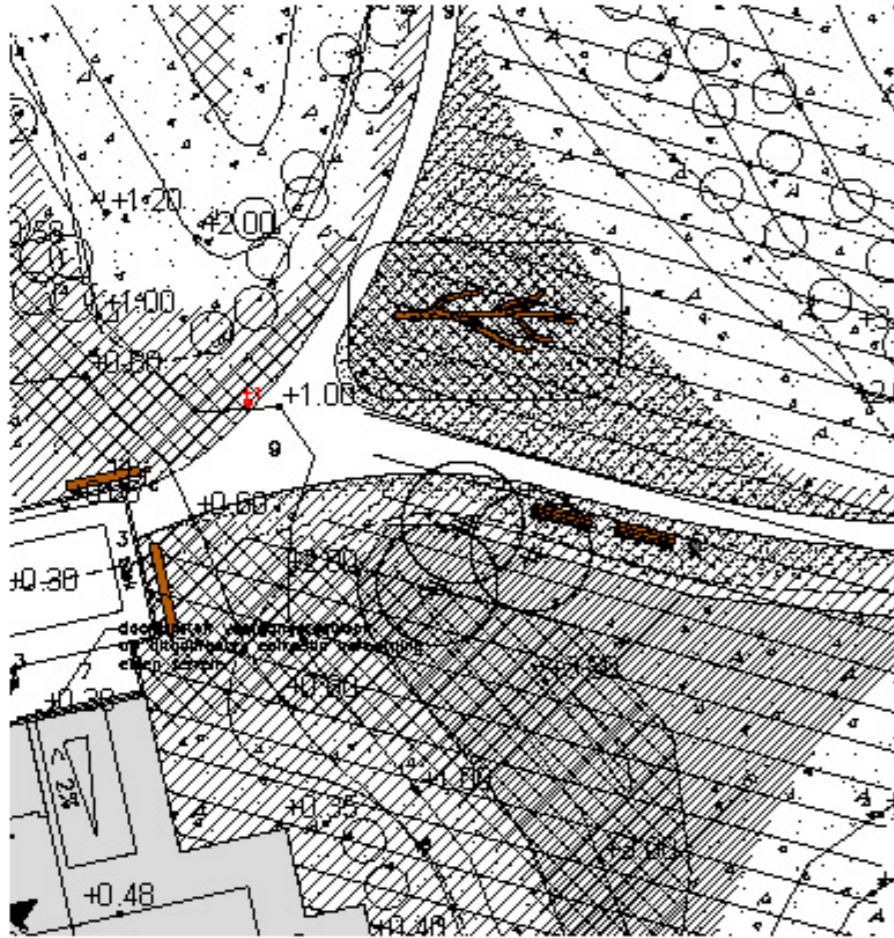


CONCEPT

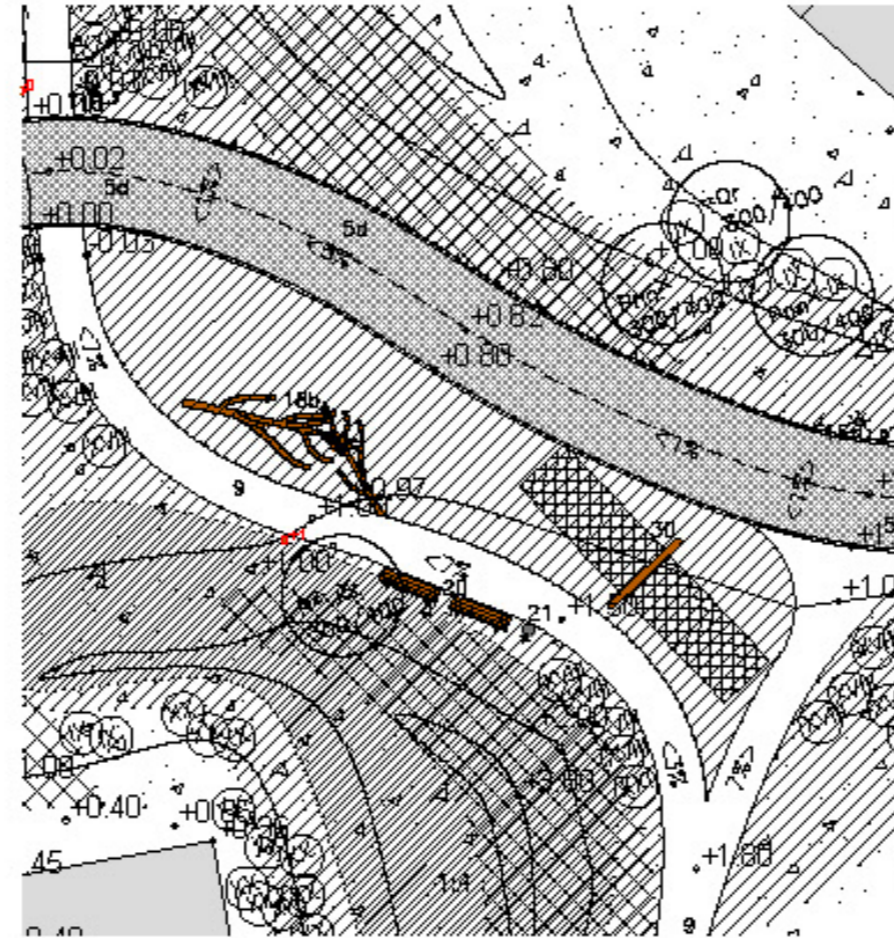
overzicht speelplekken in DUIN en actieradius kinderen - ZUS 28-2-2020



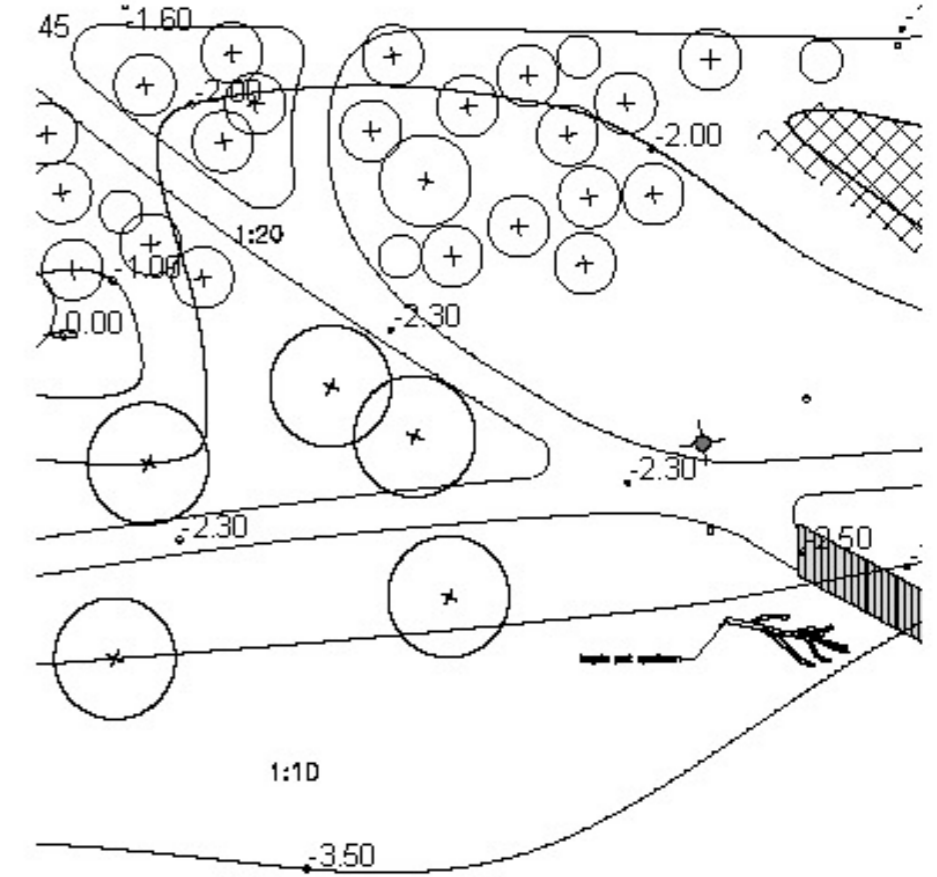
stavaza speelplekken in ip's



zuiderduin - proeftuin



noorderduin vlek 2b



strandje noordoever vallei in aansluiting noorderduin vlek 1-2a



vraag bewoners naar speeltoestellen

Goedemorgen Wendy,

Zou dit iets zijn wat past kwa afwerking in Duin.

Denk dat de kinderen dol worden als er iets van een speelplekje gecreëerd word door de gemeente Almere.


Zag dit als voorbeeld in Texel

Groeten Wesley

Conceptverslag Ontwerpteam DUIN

7. Bewonersvraag: Speeltoestellen in Duin

Via het KCC is de vraag van een bewoner gekomen of het niet mogelijk is om speeltoestellen in Duin te plaatsen? MxdV geeft aan dat hier in het Masterplan nadrukkelijk is aangegeven dat er in het Duinlandschap geen speeltoestellen zouden komen. MdV geeft aan dat zij dit niet voor ogen hadden, maar dat zij hier op zich niets op tegen hebben, mits het van hout is en passend is bij het landschap. JK geeft aan dat het beleid van de gemeente is om geen kleine plekjes meer aan te wijzen om te spelen, maar deze op een centrale plek moeten komen. Aangegeven wordt dat de toekomstige twee scholen een openbaar speelterrein krijgen. Daarnaast is er ook nog het strand en de attributen bij Steel Creek. BB geeft aan dat een speelplek ook een plek is waar kinderen met elkaar afspreken. Dit kunnen ook stapstenen of touwen in het bos zijn. Als ouders zijde wil je toezicht houden op kinderen tot ca. 7 jaar. Gezien de attributen die tijdens de schouw zijn waargenomen is er duidelijk behoefte aan speeltoestellen in het gebied. Er zal een inventarisatie gemaakt worden van alle huidige, toekomstige voorzieningen, zodat dit ook naar de bewoners gecommuniceerd kan worden. Actie ZUS en BVR



speelplekken DUIN - gelijk in uitstraling



alle speelplekken in DUIN hebben verschillende speelelementen, maar eenzelfde uitstraling door toepassing van dezelfde materialen, kleuren en bevestigingsmethodes:

A. ronde, grillige houten palen en of stammen

B. naturel speelnetten (zonder stalen knooppunten)

C. bevestiging speelnetten / speeltouwen d.m.v. touw zelf



A. ronde, grillige houten palen, met natuurlijke vorm nog zichtbaar



B. naturel speelnet (zonder stalen verbindingen)



C. bevestiging speeltouw d.m.v. slingeren rond palen
(minimaal gebruik stalen elementen)

speelelementen



1. lighetten (chillen / liggen)



2. palenbos (verstoppen, dwalen / fantasiespel)



3. wiebeltouw (balanceren / wiebelen / slingeren)



4. lignet met klimtouwen (liggen / chillen / klauteren / ontmoeten)



5. houten speeldieren (zitten / fantasiespel / klimmen)



6. schommel



7. wiebelbrug (balanceren / klimmen / wiebelen)




8. touwbrug (klimmen / slingeren / wiebelen)



9. wiebelende houten speeldieren (wiegen/ fantasiespel / klimmen / in balans blijven)



10. kleuterklimwand (klimmen / klauteren / verstoppen)



11. balanceertouw met handkabel (balanceren)



12. stapstammen (springen / balanceren)



13. evenwichtsbalken vlak (balanceren / klimmen)



14. evenwichtsbalken rond (balanceren / klimmen)

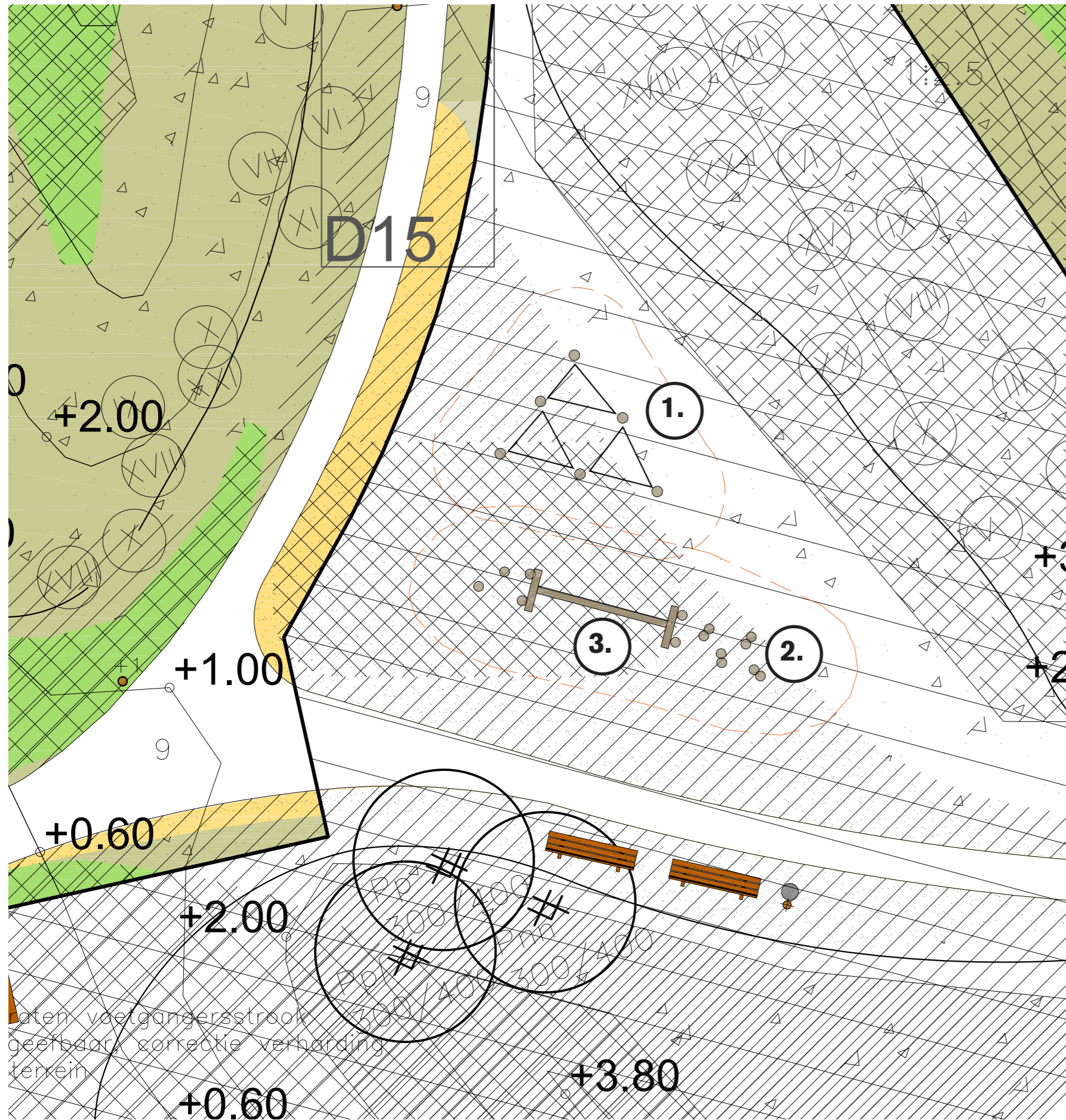


15. mikado van boomstammen (klimmen / klauteren / zitten / balanceren / ontmoeten / verstoppen)



16. balanceertouw zonder handkabel (in balans blijven)

nr. 4 speelplek Zuiderduin (0-5jr)



laten voetgangersstrook
geefbaar, correctie verharding
terrein

----- obstakelvrije zone



1. lignetten (chillen / liggen)

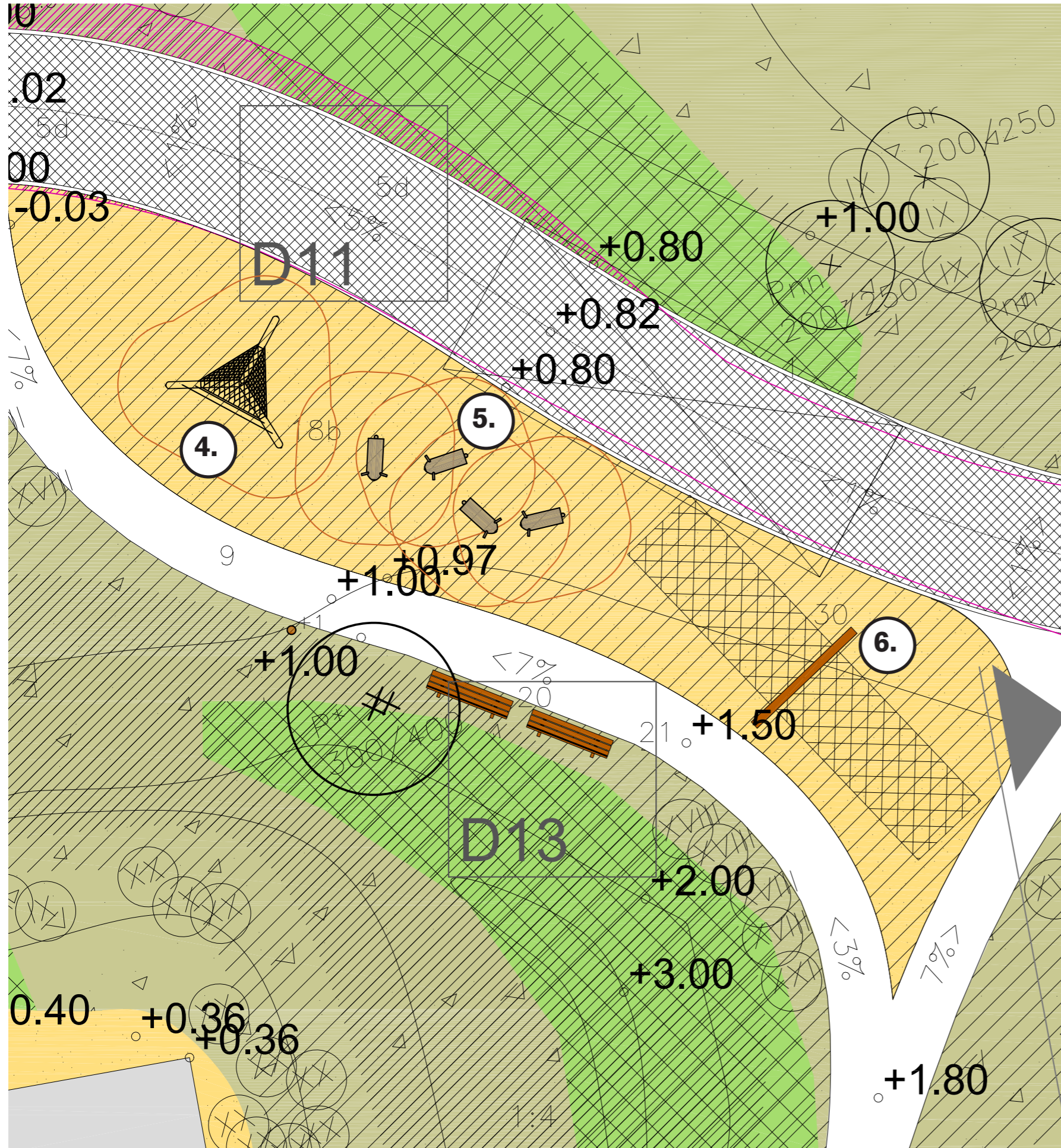


2. palenbos (verstoppen, dwalen /
fantasiespel)



3. wiebeltouw (balanceren / wiebelen /
slingeren)

nr. 5 speelplek Noorderduin 2b (0-5jr)



4. lignet met klimtouwen (liggen / chillen / klauteren / ontmoeten)



6. schommel



5. houten speeldieren (zitten / fantasiespel / klimmen)

--- obstakelvrije zone

nr. 6 speelplek Noorderduin 1-2a (0-5jr)

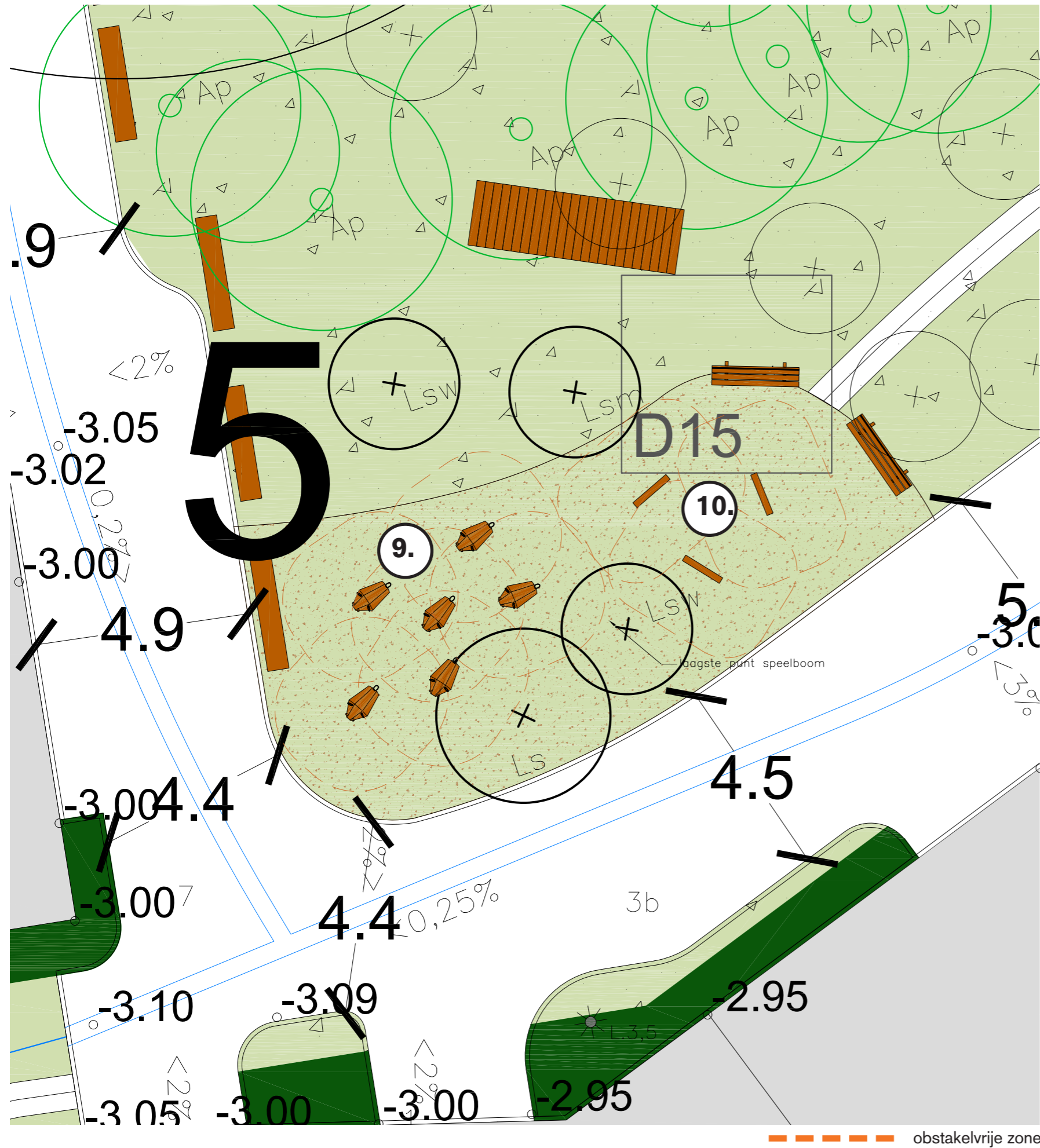


7. wiebelbrug (balanceren / klimmen / wiebelen)



8. touwbrug (klimmen / slingeren / wiebelen)

nr. 7 speelplek Boomrijk-I (0-5jr)



9. wiebelende houten speeldieren (wiegen/ fantasiespel / klimmen / in balans blijven)

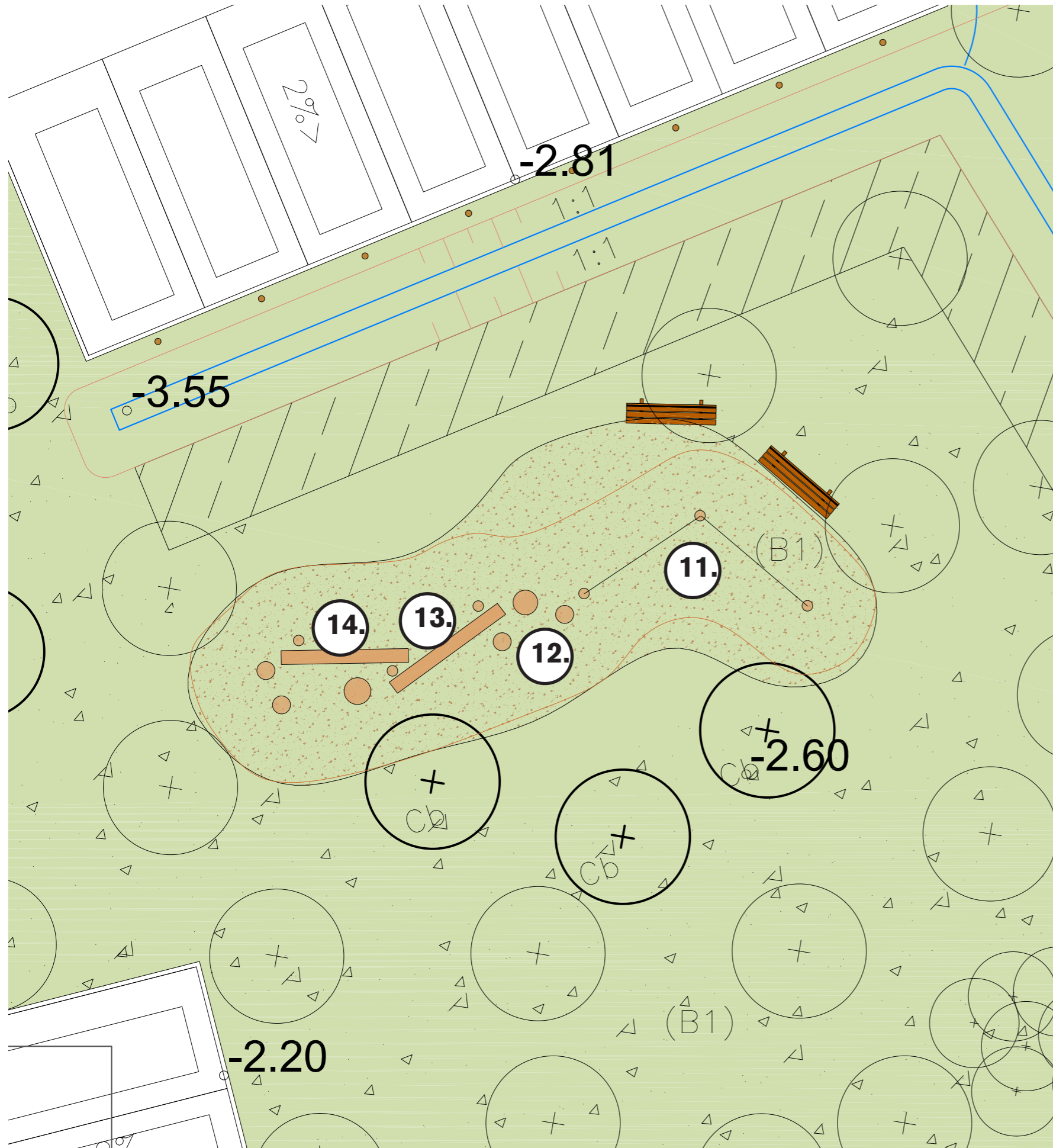


10. kleuterklimwand (klimmen / klauteren / verstoppen)




9.


nr. 8 speelplek Boomrijk-II (0-5jr)




----- obstakelvrije zone



11. balanceertouw met handkabel (balanceren)



12. stapstammen (springen / balanceren)

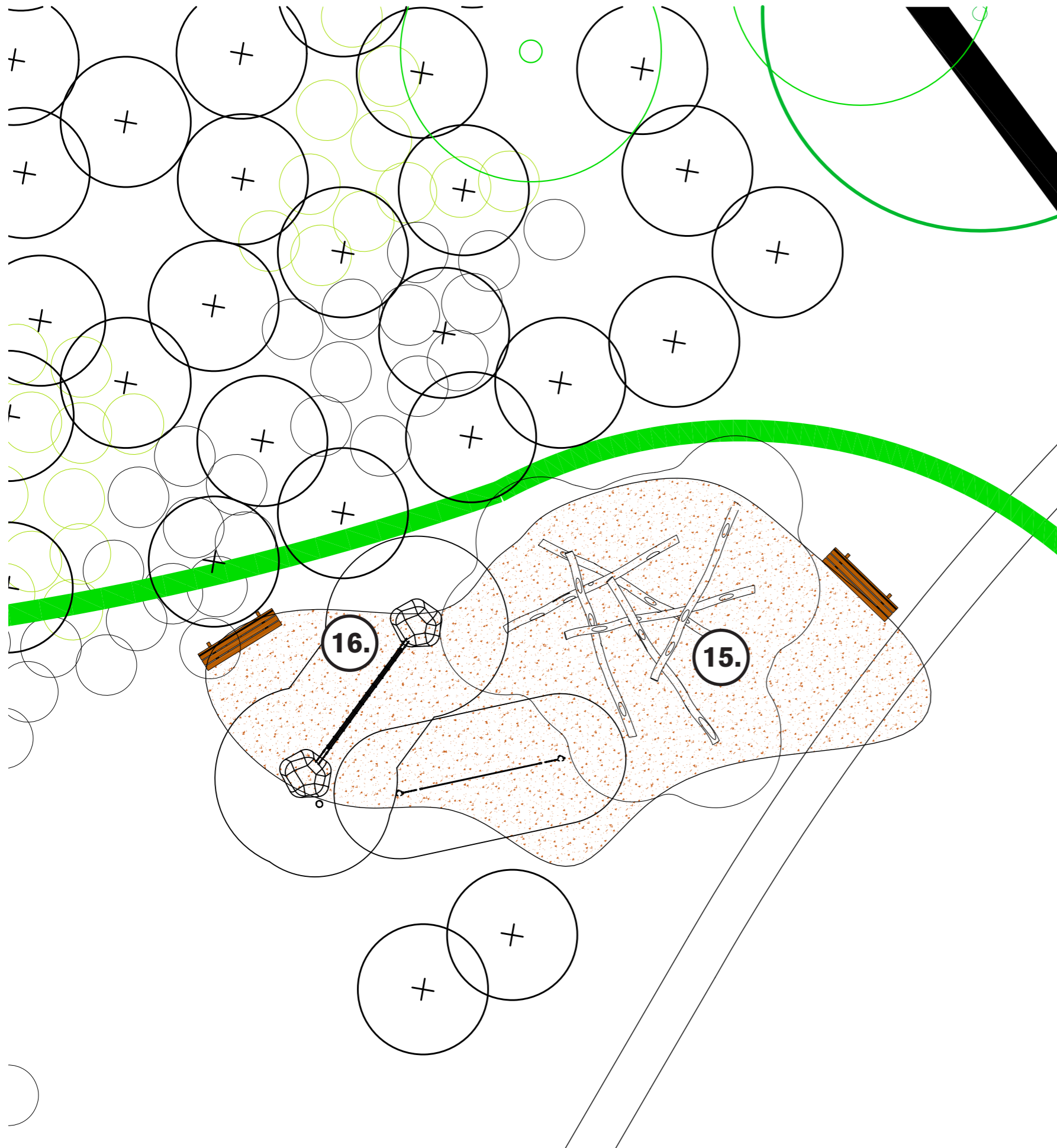


13. evenwichtsbalken vlak (balanceren / klimmen)



14. evenwichtsbalken rond (balanceren / klimmen)

nr. 9 studie speelplek Kreekbos-Zuid



15. mikado van boomstammen (klimmen / klauteren / zitten / balanceren / ontmoeten / verstoppen)



16. balanceertouw zonder handkabel (in balans blijven)

--- obstakelvrije zone